

Ekspedering med Sikker Digital Postkasse - SDP

Sikker digital Postkasse SDP er en tjeneste utviklet av Direktoratet for forvaltning og IKT Difi. Tjenesten gir offentlige virksomheter mulighet for å sende brev som tidligere gikk som papirpost digitalt til mottakerens private digitale postkasse. Dette er en sikker, miljøvennlig og økonomisk måte for virksomheten å distribuere post på. Universitetet i Stavanger tok i bruk tjenesten 1. juni 2017 og har kjørt kampanje ovenfor våre studenter. Nærmere 70% av de studenter som har mulighet for å motta post gjennom Sikker Digital Postkasse har nå opprettet postkasse. Ansatte ved Universitetet i Stavanger kan sende post gjennom denne kanalen gjennom Public360 og FS. Tjenesten vil også gjelde som ekspederingskanal for en rekke andre offentlige institusjoner som mottakeren er i kontakt med.



Nedenfor følger en beskrivelse for hvordan du enkelt ekspederer brev til Sikker Digital Postkasse gjennom Public360.

Ekspedering til digital postkasse skal brukes som primær ekspederingskanal på alle vedtaksbrev sendt fra UiS. Hvis studenten ikke har digital postkasse skal brevet ekspederes med utskrift. Hvis man ekspederer med utskrift må man selv skrive ut brevet og sende med papirpost. Ekspedering med epost fra sak og arkivsystemet Public360 kan brukes når det er snakk om generell sakskorrespondanse mellom saksbehandler og student

1. Saksdokument skal fra 1. juni 2017 primært bli ekspedert direkte til mottakers Sikker digitale postkasse (SDP). I arbeidsflaten (skrivebordet) for saksbehandler i arkfanen «[Under arbeid](#)» finner du arbeidslisten «**Mine dokumenter som ikke er ferdigstilt**». Saksbehandler er ansvarlig for at saksdokumenter som ligger klar for utsending/ekspedering blir ekspedert. Velg et saksdokument og trykk på [Ekspeder](#) slik som vist på bildet under.

[UNDER ARBEID](#) [INNKOMMENDE](#) [SNARVEIER OG DELTE ELEMENTER](#)

Mine dokumenter som ikke er ferdigstilt

| Oppfølging | Rediger fil | Arbeidsflyt | Ekspeder | |
|------------|---|-------------|------------------|------------------|
| ✓ | | Tittel | Mottaker | Dokumentkategori |
| |  | testbrev | Frank Testbruker | Dokument ut |
| ✓ |  | testbrev | Frank Testbruker | Dokument ut |
| | | test | Tove Opsahl | Dokument ut |

2. Du vil nå få opp tre ekspederingskanaler blant alternativene:
 - **Sikker Digital Postkasse** (brukes primært)
 - **Utskrift**
 - **E-post**

Sikker Digital Postkasse kommer som første valg (default) i ekspederingskanalen ved ekspedering hvis mottakeren (studenten) har opprettet Sikker Digital Postkasse. NB! Har mottaker ikke en registrert digital postkasse vil du umiddelbart få beskjed om dette, og du velger da en alternativ ekspederingsmetode (utskrift / epost).

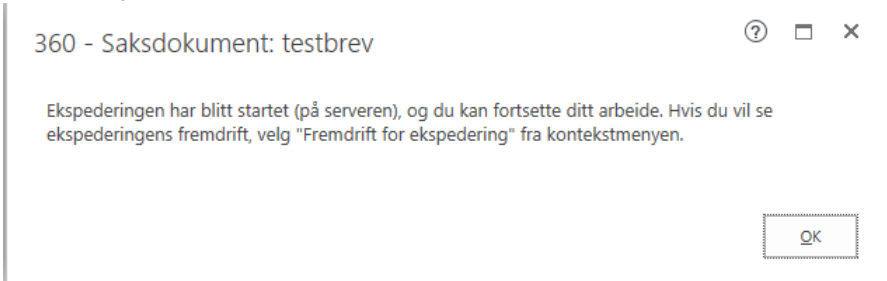
Ekspeder dokumentene til mottakerne

Kontroller ekspederingskanalen for hver kontakt. Klikk Forhå

Kontakt Rolle Ekspederingskanal
Frank Testbruker ... Mottaker Digital Postkas: ▾

Vis filer

3. Etter at du har ekspedert til Sikker Digital Postkasse vil du få en bekreftelse på at ekspederingen har startet, og dokumentet vil nå bli sendt til mottaker.



Kvittering / dokumentasjon på ekspedert brev til Sikker Digital Postkasse ser du i dokumentdetaljer under arkfanen «Kontakter» - «[Levert Digital Postkasse](#)»:

Saksdokument: 15/00001-888
testbrev

Velg eller dra filer hit Ny Ny filreferanse Filhandlinger

| Titel | Sist endret |
|----------|-------------|
| testbrev | 19.06.2017 |

Detaljer

Rediger Legg til frist

Sak: 15/00001 Testsak TOP

Prosjekt:

Ekspedert dato: 19.06.2017

Dokumentkategori: Dokument ut

Status: Ekspedert

Ansvarlig enhet: Dokumentsenteret

Ansvarlig person: Tove Opsahl

Tilgangskode: Ugradert

Tilgangsgruppe: Alle i UIS

Stikkord

Kontakter

Rediger kontaktliste

Avsender: Tove Opsahl

Mottaker: Enis Laja **Levert Digital Postkasse**

Eller du kan åpne arkfanen «Kontakter» for å se at saksdokumentet er «[Levert Digital Postkasse](#)»

Rediger kontaktliste

| Kontakt | Virksomhet | Rolle | Notater | Dato | Respons |
|-------------|------------------|----------|---------|------------|---------------------------------|
| Tove Opsahl | Dokumentsenteret | Avsender | | | |
| Enis Laja | | Mottaker | | 19.06.2017 | Levert Digital Postkasse |

Merk! Hvis studenten ikke har Sikker Digital Postkasse får du en selvforklarende melding om at studenten ikke har opprettet Sikker Digital Postkasse. Saksbehandler bør oppfordre studentene om å opprette sikker digital post (hvis de har norsk fødselsnummer eller D-nummer), ettersom dette er et sikkert lønnsomt alternativ til papirpost. Men det kan også være tilfeller der studenten har reservert seg mot sikker digital post i (KRR-registeret).